



MEDAL

SEGUROS

um nome em que pode confiar!

Relatório de Gestão 2024

Relatório de Gestão

Exercício de 2024

Em conformidade com o preceituado no contrato de sociedade e nos termos das disposições aplicáveis pelo Código das Sociedades Comerciais, a Gerência da sociedade **MEDAL - Gestão e Mediação de Seguros. Lda.** submete à apreciação da Assembleia Geral da Sociedade o RELATÓRIO DE GESTÃO referente ao exercício findo em 31 de dezembro de 2024.

EVOLUÇÃO DA ACTIVIDADE DA EMPRESA

A MEDAL, enquanto empresa de referência no setor da mediação de seguros, encarava o ano de 2024 como um período desafiante, mas com potencial para consolidar o seu crescimento contínuo junto do seu segmento de clientes. O volume de negócios cresceu cerca de 7,3% face ao exercício anterior, sustentado por elevados índices de retenção e angariação de novos clientes, bem como pela dinamização da carteira de clientes existentes.

A estratégia de dispersão da carteira por um número elevado de tomadores, fruto de um esforço comercial consistente e da melhoria do serviço pós-venda, contribuiu para a expansão geográfica da atividade da empresa e reforçou a sua sustentabilidade.

Destaca-se também a atuação da participada MEDAL-TARGET, Lda., que, no seu terceiro ano completo de atividade, apresentou resultados enquadrados com os objetivos estabelecidos.

Com uma equipa cada vez mais orientada para o cliente e para a excelência no serviço pós-venda, a MEDAL pretende continuar a otimizar os seus processos com vista a reforçar os índices de fidelização e consolidar a sua posição de liderança na região do Algarve.

ANÁLISE DA SITUAÇÃO ECONÓMICO-FINANCEIRA DA EMPRESA

A situação comparada dos vários indicadores da empresa apresenta-se no quadro seguinte (em euros):

Rubricas	Ano N-2	Ano N-1	Ano N
Prestações de serviços de mediação	2.083.830,25	2.524.702,22	3.416.680,87
Subsídios à Exploração	470.469,20	869.146,02	221.461,40
Resultado Operacional	1.362.955,89	1.754.627,72	1.701.049,09
Resultado antes de Impostos	1.292.575,70	1.622.614,14	1.597.854,27
Resultado Líquido	990.732,72	1.233.386,56	1.241.014,51
Activo não corrente	942.537,65	975.820,39	879.651,83
Activo corrente	6.805.865,38	10.416.958,75	15.159.182,28
TOTAL DO ACTIVO	7.748.403,03	11.392.779,14	16.038.834,11
Capitais Próprios	3.255.914,56	3.913.301,12	3.954.315,63
Passivo	4.492.488,47	7.479.478,02	12.084.518,48
CAPITAL PRÓPRIO+PASSIVO	7.748.403,03	11.392.779,14	16.038.834,11
Gastos com o Pessoal	807.855,63	886.612,43	984.783,84

Em 2024, tal como sucedeu no exercício anterior, a Empresa mostrou-se auto-suficiente para suprir as suas necessidades de tesouraria, tendo apenas recorrido às Entidades Bancárias para operações de Leasing.

A estabilidade financeira da empresa manteve os excelentes índices ocorridos nos exercícios anteriores, confirmando a sólida estrutura financeira da sociedade, como se demonstra pelos indicadores constantes do quadro seguinte:

Indicadores	Ano N-2	Ano N-1	Ano N
Autonomia financeira	47,83	34,35	24,65
Endividamento	66,00	65,65	75,34
Solvabilidade	72,47	52,32	32,72
Liquidez geral	154,40	141,81	132,72

RECURSOS HUMANOS

Em 2024, a empresa criou mais dois postos de trabalho. Foram também realizadas diversas ações de formação com o objetivo de capacitar a equipa, aumentar a produtividade administrativa e melhorar o serviço pós-venda.

CONDIÇÕES DO MERCADO

Em 2024, o mercado segurador português registou um crescimento sólido, com os prémios emitidos a aumentarem cerca de 21%, impulsionados especialmente pelos ramos Não Vida e saúde. A tendência de digitalização, aliada à oferta de produtos cada vez mais personalizados, tem moldado o setor, exigindo das seguradoras maior agilidade, inovação e foco na gestão de risco, num contexto económico marcado por inflação e aumento dos custos operacionais. A MEDAL acompanhou estas dinâmicas de forma estratégica, reforçando a sua presença digital, desenvolvendo soluções ajustadas às necessidades dos seus clientes e mantendo uma abordagem consultiva de proximidade, o que permitiu fortalecer a fidelização e expandir a sua carteira de forma sustentável.

INVESTIMENTOS

O investimento directo em 2024 atingiu o montante de €2.818,46, sendo o seu financiamento através das disponibilidades financeiras da sociedade.

FACTOS RELEVANTES OCORRIDOS APÓS O TERMO DO EXERCÍCIO

Após o término do exercício e até à presente data, não ocorreram acontecimentos subsequentes que impliquem ajustamentos e, ou, a sua divulgação nas contas do exercício.

EVOLUÇÃO PREVISÍVEL DA ACTIVIDADE

A análise dos primeiros meses de 2025 indica que a empresa está bem posicionada para continuar seu ritmo positivo de crescimento, alinhado com os desempenhos observados em 2023 e 2024. A abertura de um novo escritório em Lagos, projetada para fortalecer a presença local nos concelhos de Lagos, Aljezur e Vila do Bispo, deverá contribuir diretamente para a captação de novos clientes e a fidelização dos atuais, num mercado caracterizado por expansão no ramo Não Vida e saúde.

Prevê-se um crescimento anual contínuo, sustentado por três vetores principais:

1. **Expansão geográfica:** mais um novo escritório permitirá um maior alcance local e melhor capacidade de resposta às necessidades específicas da zona geográfica de influência do escritório.
2. **Produtos diferenciados:** a proposta de produtos ajustados à realidade específica de alguns nichos de mercado continuará a ser um fator diferenciador.
3. **Transformação digital e operacional:** a contínua “digitalização” de processos, atendimento e gestão de sinistros deverá oferecer maior eficiência e capacidade de melhoria de processos sem aumento proporcional de custos fixos.

A manutenção da abordagem consultiva da MEDAL, aliada à aposta na inovação, posiciona a empresa de forma sólida para alcançar o objetivo de consolidar sua liderança na região e crescer de forma sustentável no médio e longo prazo.

GESTÃO DOS RISCOS FINANCEIROS - OBJECTIVOS E POLÍTICAS

Os objectivos e as políticas da sociedade em matéria de gestão dos riscos financeiros, não são materialmente relevantes para a avaliação dos elementos do activo e do passivo, da posição financeira e dos resultados, porquanto não existem movimentos em moeda diferente da expressa no balanço e nas demonstrações financeiras do exercício.

PROPOSTA DE APLICAÇÃO DE RESULTADOS:

A Gerência, propõe à Assembleia-geral que o resultado líquido positivo do exercício de 2024, no valor de €1.241.014,51 (um milhão, duzentos e quarenta e um mil, catorze euros e cinquenta e um cêntimos), tenha a seguinte distribuição:

- 1º Para reforço da Reserva Legal a quantia de €40.000,00 (quarenta mil euros)
- 2º Para reforço da Reserva Livre a quantia de €310.000,00 (trezentos e dez mil euros)
- 3º Para "Resultados Transitados" o remanescente do "Resultado Líquido do Exercício" de 2024 no valor de €891.014,51 (oitocentos e noventa e um mil, catorze euros e cinquenta e um cêntimos).

NOTA FINAL

Aos clientes que nos honraram com a sua preferência, agradecemos a confiança depositada, que constitui o reconhecimento dos esforços empreendidos e importante incentivo à continuidade das nossas políticas de gestão.

A todos os colaboradores que exemplarmente contribuíram para o bom desempenho da empresa ao longo do ano, com o seu profissionalismo e dedicação, a Gerência expressa o seu agradecimento.

Portimão, 29 de Março de 2025.


O responsável técnico pela elaboração
das demonstrações financeiras

A Gerência

208846131

76506

João Nentel



Constituem parte integrante do presente relatório, o Balanço, a demonstração de resultados por natureza, notas às demonstrações financeiras, demonstração de fluxos de caixa e demonstração de alterações no capital próprio, todos estes documentos reportados a 31 de Dezembro de 2024

BALANÇO INDIVIDUAL

Período Findo em 31 de dezembro de 2024

Montantes expressos em EURO

RUBRICAS	NOTAS	PERÍODOS	
		2024	2023
ATIVO			
Ativo não corrente:			
Ativos fixos tangíveis		609 646,52	709 959,14
Accionista/Sócios			
Outros investimentos financeiros		270 005,31	265 861,25
		879 651,83	975 820,39
Ativo corrente:			
Clientes		341 312,39	
Estado e outros entes públicos		321 936,02	254 685,02
Outros créditos a receber		3 210 693,16	979 661,30
Diferimentos		7 734,50	4 818,90
Ativos financeiros detidos para negociação		1 181,80	1 181,80
Caixa e depósitos bancários		11 276 324,41	9 176 611,73
		15 159 182,28	10 416 958,75
Total do Ativo		16 038 834,11	11 392 779,14
CAPITAL PRÓPRIO E PASSIVO			
Capital próprio:			
Capital subscrito		500 000,00	500 000,00
Ações (quotas) próprias		(100 000,00)	(100 000,00)
Reservas legais		150 000,00	110 000,00
Outras reservas		2 000 000,00	2 000 000,00
Resultados transitados		163 301,12	169 914,56
		2 713 301,12	2 679 914,56
Resultado líquido do período		1 241 014,51	1 233 386,56
Total do capital próprio		3 954 315,63	3 913 301,12
Passivo			
Passivo não corrente:			
Financiamentos obtidos		83 714,28	133 542,60
		83 714,28	133 542,60
Passivo corrente:			
Fornecedores		19 315,74	579,04
Estado e outros entes públicos		582 005,16	500 882,35
Financiamentos obtidos			
Outras dívidas a pagar		11 338 763,30	6 844 474,03
Diferimentos		60 720,00	
		12 000 804,20	7 345 935,42
Total do passivo		12 084 518,48	7 479 478,02
Total do Capital Próprio e do Passivo		16 038 834,11	11 392 779,14

J.N.

O Contabilista certificado

A Gerência

208846131

76506

João Vintel

DEMONSTRAÇÃO INDIVIDUAL DE FLUXOS DE CAIXA

31 de dezembro de 2024

(Método Directo)

Montantes expressos em EURO

	NOTAS	PERÍODOS	
		2024	2023
Actividades Operacionais			
Recebimentos de Clientes		(327 779,41)	(191 407,69)
Paqamentos a Fornecedores		(984 783,84)	(886 612,43)
Paqamentos ao Pessoal			
Caixa gerada pelas operações		(1 312 563,25)	(1 078 020,12)
Paqamento/Recebimento de imposto sobre o rendimento		(356 839,76)	(385 749,53)
Outros recebimentos/paqamentos		5 021 399,01	6 131 179,19
Fluxos de caixa das actividades operacionais (1)		3 351 996,00	4 667 409,54
Actividades de Investimento			
Paqamentos respeitantes a :			
Activos fixos tanqíveis		(2 818,46)	(160 276,75)
Activos intanqíveis			
Investimentos financeiros			(5 019,57)
Outros activos			
Recebimentos provenientes de :			
Activos fixos tanqíveis			
Activos intanqíveis			
Investimentos financeiros			
Outros activos			
Subsídios ao investimento			
Juros e rendimentos similares			
Dividendos			
Fluxos de caixa das actividades de investimento (2)		(2 818,46)	(165 296,32)
Actividades de Financiamento			
Recebimentos provenientes de :			
Financiamentos obtidos			
Realizações de capital e de outros instrumentos de Capital Próprio			
Cobertura de prejuizos			
Doações			
Outras operações de financiamento			
Paqamentos respeitantes a :			
Financiamentos obtidos		(50 582,92)	(140 257,99)
Juros e qastos similares		(63,74)	(3 478,05)
Dividendos		(1 200 000,00)	(576 000,00)
Redução de capital e de outros instrumentos de Capital Próprio			
Outras operações de financiamento			
Fluxos de caixa das actividades de financiamento (3)		(1 250 646,66)	(719 736,04)
Varição de Caixa e seus equivalentes (1)+(2)+(3)		2 098 530,88	3 782 377,18
Efeito das diferenças de câmbio			
Caixa e seus equivalentes no início do período		9 177 793,53	5 395 416,35
Caixa e seus equivalentes no fim do período		11 276 324,41	9 177 793,53


O Contabilista Certificado

A Gerência

208846131

76506

João Neutel



DEMONSTRAÇÃO INDIVIDUAL DOS RESULTADOS POR NATUREZAS

Período findo em 31 de dezembro de 2024

Montantes expressos em EURO

RUBRICAS	NOTAS	PERÍODOS	
		2024	2023
RENDIMENTOS E GASTOS			
Vendas e serviços prestados		3 416 680,87	2 524 702,22
Subsídios à exploração		221 461,40	869 146,02
Ganhos/perdas imputados de associadas		3 135,95	
Fornecimentos e serviços externos		(856 277,99)	(674 222,63)
Gastos com o pessoal		(984 783,84)	(886 612,43)
Outros rendimentos e ganhos		26,32	2334,84
Outros gastos e perdas		(93 812,98)	(80 720,30)
Imparidades de dívidas a receber			
Resultados antes de depreciações, gastos de financiamento e impostos		1 706 429,73	1 754 627,72
Gastos/reversões de depreciação e de amortização		(103 131,08)	(132 013,58)
Resultado operacional (antes de gastos de financiamento e impostos)		1 603 298,65	1 622 614,14
Juros e gastos similares suportados		(5 444,38)	(3 478,05)
Resultado antes de impostos		1 597 854,27	1 619 136,09
Imposto sobre o rendimento do período		(356 839,76)	(385 749,53)
Resultado líquido do período		1 241 014,51	1 233 386,56


O Contabilista Certificado

208846131

76506

João Neutel

A Gerência



DEMONSTRAÇÃO INDIVIDUAL DAS ALTERAÇÕES NO CAPITAL PRÓPRIO NO PERÍODO 2023

MOVIMENTOS NO PERÍODO	Notas	Montantes expressos em EUROS (sem decimais)													
		Capital subscrito	Acções (quótas) próprias	Outros instrumentos de capital	Premios de emissão	Reservas legais	Outras reservas	Resultados transferidos	Excedente de revalorização	Ajustamentos / outras variações no capital próprio	Resultado líquido do período	TOTAL	Interesses que não controlam	TOTAL do Capital Próprio	
ALTERAÇÕES NO PERÍODO: Primeira adopção do referencial contabilístico Alterações de políticas contabilísticas Diferenças de conversão de dem. financeiras Realização de excedentes de revalorização Excedentes de revalorização Ajustamentos por impostos diferidos Outras alterações reconhecidas no CP	1	500 000	(100 000)			110 000	1 650 000,00	105 181,84					990 732,72	3 255 914,56	3 255 914,56
RESULTADO LÍQUIDO DO PERÍODO	2					110 000	2 000 000,00	745 914,56					(990 732,72)		
RESULTADO INTEGRAL	3												1 233 386,56	1 233 386,56	1 233 386,56
OPERAÇÕES COM DEVEDORES DE CP: Subscrições de capital Subscrições de prémios de emissão Distribuições Entradas para cobertura de perdas Outras operações	4+2-3												242 653,84	1 233 386,56	1 233 386,56
	5														
POSICÃO NO FIM DO PERÍODO 2023	2+3+5	500 000	(100 000)			110 000	2 000 000,00	169 914,56					1 233 386,56	3 913 301,12	3 913 301,12

Legenda:

AFT = Activo Fixo Tangível

AI = Activo Intangível

CP = Capital Próprio



DEMONSTRAÇÃO INDIVIDUAL DAS ALTERAÇÕES NO CAPITAL PRÓPRIO NO PERÍODO 2024

Montantes expressos em EURS (sem decimais)

MOVIMENTOS NO PERÍODO	Notas	Capital subscrito	Ações (quotas) próprias	Outros instrumentos de capital	Prémios de emissão	Reservas legais	Outras reservas	Resultados transitados	Excedente de revalorização	Ajustamentos / outras variações no capital próprio	Resultado líquido do período	TOTAL	Interesses que não controlam	TOTAL do Capital Próprio
ALTERAÇÕES NO PERÍODO:														
Primeira adopção do referencial contabilístico														
Alterações de políticas contabilísticas														
Diferenças de conversão de dem. financeiras														
Realização de excedentes de revalorização														
Excedentes de revalorização														
Ajustamentos por impostos diferidos														
Outras alterações reconhecidas no CP						40 000		1 193 386,56			(1 233 386,56)			
Resultado líquido do período	2					150 000	2 000 000,00	1 363 301,12			(1 233 386,56)			
Resultado integral	3										1 241 014,51			1 241 014,51
	4=2+3										7 627,95			1 241 014,51
Operações com detentores de CP:														
Subscrições de capital														
Subscrições de prémios de emissão														
Distribuições								1 200 000						
Entradas para cobertura de perdas														
Outras operações														
POSICÃO NO FIM DO PERÍODO 2024	5													
	6=1+2+3+4	500 000	(100 000)			150 000	2 000 000,00	163 301,12			1 241 014,51	3 954 315,63		3 954 315,63

Legenda:

AFT = Activo Fixo Tangível

AI = Activo Intangível

CP = Capital Próprio

208846131

76506

João Natividade

[Signature]

[Signature]

MEDAL - GESTÃO E MEDIAÇÃO DE SEGUROS, Lda.

N.I.P.C. 503 550 035

Anexo às Demonstrações Financeiras EXERCÍCIO DE 2024

INTRODUÇÃO

A empresa MEDAL - GESTAO E MEDIAÇÃO DE SEGUROS LDA , NIF. 503 550 035, é uma Sociedade por quotas, constituída em 15 de dezembro de 1995, tendo sede na Rua Dr. Teófilo Braga, 3-A 1º andar, 8501-919 Portimão e delegação na Av. José dos Santos Farias, Lote 83, R/C Dtº, 8135-167 Almancil, exercendo a atividade de mediação seguros.

Encontra-se registada na Conservatória do Registo Comercial de Portimão, com o Capital Social integralmente realizado de € 500.000,00 (Quinhentos mil euros).

Referencial contabilístico de preparação das demonstrações financeiras

Enquadramento

As demonstrações financeiras do exercício foram preparadas, em todos os seus aspetos materiais, em conformidade com as disposições do SNC e respetivas NCRF.

Adoção pela primeira vez das NCRF

A transição dos PCGA anteriores para a NCRF-PE, realizada em 2001, não afetou a posição financeira, o desempenho financeiro e os fluxos de caixa relatados:

Principais políticas contabilísticas

Bases de mensuração usadas na preparação das D. F. s

- **Ativos Intangíveis:**

Os ativos intangíveis foram mensurados inicialmente pelo seu custo, tendo sido aplicado nas mensurações subsequentes o modelo do custo.

- **Ativos fixos tangíveis:**

A mensuração inicial dos ativos fixos tangíveis baseou-se no método do custo. A mensuração subsequente baseou-se, também, no modelo do custo.

As depreciações destes ativos são calculadas segundo o método das quotas constantes, utilizando-se para o efeito as taxas máximas definidas na Portaria 737/81, de 29 de Agosto para bens adquiridos antes de 1 de Janeiro de 1989, no Decreto Regulamentar 2/90 de 12 de Janeiro para bens adquiridos entre 1 de Janeiro de 1989 e 31 de Dezembro de 2009 e no Decreto Regulamentar 25/2009 de 14 de Setembro para bens adquiridos após 1 de Janeiro de 2010, que se consideram representarem satisfatoriamente a vida útil estimada dos bens.

O processo de depreciação inicia-se no começo do exercício em que o respectivo bem entrou em funcionamento.

- **Propriedades de investimento:**

Foi aplicado o modelo de mensuração do custo na mensuração inicial, e, nas mensurações subsequentes o mesmo modelo.

- **Contratos de locação financeira:**

Os ativos adquiridos mediante contratos de locação financeira, bem como as correspondentes responsabilidades, são contabilizados pelo método financeiro. De acordo com este método o custo do ativo é registado como

investimento, a correspondente responsabilidade é contabilizada no passivo e os juros registados como gastos do exercício. As depreciações são calculadas de acordo com o descrito na alínea b) acima.

Os ativos adquiridos mediante contratos de aluguer de longa duração são contabilizados pelo método operacional, pelo que as rendas constituem gastos do exercício a que dizem respeito, não se relevando na situação patrimonial da Empresa o valor desses bens e a respetiva responsabilidade pelas rendas vincendas.

- **Inventários:**

A empresa não tem no seu património existências sujeitas a inventários.

- **Saldos e Transações em moeda estrangeira**

A empresa não tem ativos e passivos expressos em moeda estrangeira.

Outras políticas contabilísticas relevantes

Principais pressupostos relativos ao futuro

Não existem factos enquadráveis nos Principais pressupostos relativos ao futuro, envolvendo risco significativo de provocar ajustamento material nas quantias escrituráveis dos ativos e passivos durante o próximo ano financeiro.

Principais fontes de incerteza das estimativas

Não foram consideradas no relato deste exercício quaisquer estimativas, salvo as decorrentes das tributações em sede de I. R. C. e I. M. I. que podem provocar ajustamento material nas quantias escrituradas em ativos e passivos durante o ano financeiro seguinte.

Políticas contabilísticas, alterações nas estimativas contabilísticas e erros

Aplicação

Quando a aplicação de uma disposição desta norma tiver efeitos no período corrente ou em qualquer período anterior, salvo se for impraticável determinar a quantia do ajustamento, ou puder ter efeitos em períodos futuros, uma entidade deve divulgar apenas nas demonstrações financeiras do período corrente:

- a) A natureza da alteração na política contabilística;
- b) A natureza do erro material de período anterior e seus impactos nas demonstrações financeiras desses períodos;
- c) A quantia de ajustamento relacionado com o período corrente ou períodos anteriores aos apresentados, até ao ponto que seja praticável; e
- d) As razões pelas quais a aplicação da nova política contabilística proporciona informação fiável e mais relevante, no caso de aplicação voluntária.

Ativos fixos tangíveis

Divulgações gerais

A mensuração inicial dos ativos fixos tangíveis baseou-se no método do custo. A mensuração subsequente baseou-se no modelo do custo.

As depreciações destes ativos são calculadas segundo o método das quotas constantes, utilizando-se para o efeito as taxas máximas definidas na Portaria 737/81, de 29 de Agosto para bens adquiridos antes de 1 de Janeiro de 1989, no Decreto Regulamentar 2/90 de 12 de Janeiro para bens adquiridos entre 1 de Janeiro de 1989 e 31 de Dezembro de 2009 [e/ou] no Decreto Regulamentar 25/2009 de 14 de Setembro para bens adquiridos após 1 de Janeiro de 2010, que se consideram representarem satisfatoriamente a vida útil estimada dos bens.

O processo de depreciação inicia-se no começo do exercício em que o respectivo bem entrou em funcionamento.

quadro seguinte, um resumo da valorização das várias classes de ativos fixos tangíveis:

Valorização das várias classes

Classe de ativos \ Valores apurados		Terrenos e recursos naturais	Edifícios e outras construções	Equipam.. básico	Equip. de transporte	Equip. administrativo	Outros ativos fixos tangíveis
Início do período	Valor bruto escriturado	142.665,10	689.228,41	124.275,61	394.677,16	370.280,76	21.286,83
	Amortização acumulada+ perdas por imparidade		(317.110,54)	(106.732,70)	(262.002,15)	(327.170,02)	(19439,32)
Período	Aquisições					2.818,46	
	Alienações						
	Ativos classificados como detidos p/ venda						
	Amortização do período		(18.718,36)	(2.928,11)	(56.175,00)	(25.309,61)	
	Perdas por imparidade						
	Revalorizações						
	Outras alterações						
Fim do período	Valor bruto escriturado	142.665,10	689.228,41	124.275,61	394.677,16	373.099,22	21.286,83
	Amortização acumulada (incl. Perdas por imparidade acumuladas)		(335.828,90)	(109.660,81)	(318.177,15)	(352.479,63)	(19439,32)

Locações

Locações financeiras - locatários

a) Quantia escriturada líquida à data do balanço:

- Locação financeira celebrada com o Banco Bilbao Viscaia Argentaria, referente à aquisição da instalação sita na Av. José dos Santos Farias, Lote 83, R/C Dtº, em Almancil, com valor mutuário à data do balanço de € 13.835,61 (Treze mil, oitocentos e trinta e cinco euros e sessenta e um cêntimos).
- Locação financeira celebrada com o Millenium BCP, referente à aquisição de uma viatura, com valor mutuário à data do balanço de €12.610,09 (Doze mil, seiscentos e dez euros e nove cêntimos).
- Locação financeira celebrada com o Millenium BCP, referente à aquisição de uma viatura, com valor mutuário à data do balanço de €56.513,09 (Cinquenta e seis mil, quinhentos e treze euros e nove cêntimos).

Descrição de acordos de locação

A locação financeira identificada no ponto anterior 1) tem por base a renda mensal de cerca de € 1.000,00 (mil euros), com duração inicial superior a cinco anos, com cláusula de opção de compra finda a locação e não tem restrições quanto a movimentos de endividamentos, de locar o local objeto da locação financeira, ou de distribuição aos sócios de resultados líquidos apresentados pela empresa.

Custos de empréstimos obtidos

Foi adotada uma política contabilística de não capitalização dos custos dos empréstimos obtidos que, porém, não têm qualquer expressão no resultado do exercício

Rédito

Políticas contabilísticas adotadas para o reconhecimento do rédito

Políticas contabilísticas adotadas para o reconhecimento do rédito estão validadas pelas declarações fiscais prestadas pelas entidades seguradoras que disponibilizaram as remunerações auferidas pela prestação de serviços de mediação de seguros e pelos prémios de produtividade obtidos pela entidade:

Prestação de serviços: € 3.416.680,87 (Três milhões, quatrocentos e dezasseis mil, seiscentos e oitenta euros e oitenta e sete cêntimos)

Prémios de Produtividade: € 221.461,40 (Duzentos e vinte e um mil, quatrocentos e sessenta e um euros e quarenta cêntimos)

Efeitos de alterações em taxas de câmbio

Diferenças de câmbio

Não há diferenças de câmbio reconhecidas nos resultados:

Impostos sobre o rendimento

Divulgação

a) Gasto por impostos correntes estimados no exercício: €356.839,76 (Trezentos e cinquenta e seis mil, oitocentos e trinta e nove euros e setenta e seis cêntimos)

b) Não foram efetuados quaisquer ajustamentos reconhecidos no período de impostos correntes de períodos anteriores;

Instrumentos financeiros

Cotação de mercado de instrumentos financeiros mensurados ao justo valor

A entidade não relatou no exercício a existência de instrumentos financeiros mensurados ao justo valor. Os instrumentos financeiros inseridos no seu ativo da entidade estão mensurados a preço de aquisição.

Ativos financeiros dados em garantia, penhor ou promessa

Não existem ativos financeiros dados em garantia, penhor ou promessa de penhor.

Incumprimentos em empréstimos contraídos

A entidade não tem qualquer situação de incumprimento perante os empréstimos contraídos ou outras dívidas reconhecidas à data do balanço.

Norma Regulamentar n.º 15/2009-R, de 30 de Dezembro

Informação respeitante a actividade de Mediação de Seguros

a) Políticas contabilísticas adoptadas para reconhecimento das remunerações:

O mediador reconhece o rédito/remuneração de acordo com as normas em vigor, mais concretamente quando o tomador procede ao pagamento do prémio relativo ao contrato de seguro e ou quando a entidade seguradora confirma a cobrança do prémio.

b) Total das remunerações recebidas desagregadas por natureza e por tipo:

Por natureza	Remunerações (€)	
	2023	2024
Numerário	3.393.848,24	3.638.142,27
TOTAL	3.393.848,24	3.638.142,27

Por tipo	Remunerações (€)	
	2023	2024
Comissões de mediação	2.524.702,22	3.416.680,87
Outras remunerações (Prémios de produtividade)	869.146,02	221.461,40
TOTAL	3.393.848,24	3.638.142,27

c) Total das remunerações relativas aos contratos de seguro desagregadas por Ramo "Vida", Fundos de Pensões e conjunto dos ramos "Não vida", e por origem:

	2023	2024
Ramo "Vida"	15.293,10	19.462,07
Ramo "Não vida"	3.378.555,14	3618680,20
Fundo de Pensões		

d) Níveis de concentração das remunerações auferidas pela carteira:

Por entidade (origem)	Remunerações (%)	
	2023	2024
Allianz Portugal SA	66%	65,59%
ZURICH INSURANCE PLC	20%	16,7%

e) Valores das contas "clientes"

	2024	2023
Início do Exercício	0	0
Valores Movimentados no Período:		
A débito	2.608.618,50	
A crédito	2.267.306,11	
Final Exercício	341.312,39	0

J.N.

Representação do Capital social da empresa

Desde 27 de dezembro de 2007, que a própria sociedade detém uma participação de 10% no seu capital, no valor nominal de € 15.000,00, que adquiriu pelo preço de € 100.000,00.

Benefícios dos empregados

Benefícios

O número médio de empregados durante o ano foi de 21 trabalhadores que auferiram, além das suas remunerações normais, uma gratificação pela qualidade dos serviços prestados ao longo do exercício e incluída no seus custos, no valor global €60.720,00, que foi posta à disposição no 2º trimestre de 2025.

Divulgações exigidas por diplomas legais

Divulgações

A Gerência informa que a entidade não apresenta dívidas ao Estado em situação de mora, nos termos do Decreto-Lei nº 534/80 de 7 de Novembro.

Dando cumprimento ao estipulado no Decreto nº 411/91, de 17 de Outubro, a Gerência informa que a situação da entidade perante a Segurança Social se encontra regularizada, dentro dos prazos legalmente fixados.


O Contabilista Certificado

A Gerência

208846131

76506

João Nentele



J. N. S.

f) Contas a receber e a pagar desagregadas por origem:

Por entidade (origem)	Saldo contabilístico existente no final do exercício			
	Contas a receber		Contas a pagar	
	2023	2024	2023	2024
Tomadores de seguro, segurados ou beneficiários	947.851,07€	1.673.653,43€	146.199,13€	99.765,86€
Empresas de seguros	31.383,82€	31.383,82€	6.638.346,62€	11.338.763,30€
Empresas de resseguros				
Outros mediadores				
Clientes (outros)				
TOTAL	979.923,89€	1.705.503,25€	6.784.545,75€	11.438.529,16€

g) Valores agregados incluídos nas contas a receber e a pagar:

Por natureza	Saldo contabilístico existente no final do exercício			
	Contas a receber		Contas a pagar	
	2023	2024	2023	2024
Fundos recebidos com vista a serem transferidos para as empresas de (res)seguros para pagamento de prémios de (res)seguro			6.638.346,62€	11.338.763,30€
Fundos em cobrança com vista a serem transferidos para as empresas de (res)seguros para pagamento de prémios de (res)seguro	947.851,07€	1.673.653,43€		
Fundos que lhe foram confiados pelas empresas de (res)seguros com vista a serem transferidos para tomadores de seguro, segurados ou beneficiários (ou empresas de seguros no caso da actividade de mediação de resseguros)			146.199,13€	99.765,86€
Remunerações respeitantes a prémios de (res)seguro já cobrados e por cobrar	31.383,82€	31.383,82€		
Outras quantias				
TOTAL	979.923,89	1.705.503,25€	6.784.545,75€	11.438.529,16€

O Contabilista Certificado



A Gerência

Desde 1996



MEDAL

SEGUROS

um nome em que pode confiar!



MEDAL

PORTIMÃO SEDE:

R. Dr. Teófilo Braga, 3A - 1º
8501-919 Portimão
Tel.: +351 282 430 800

ALMANCIL ESCRITÓRIO:

Av. José dos Santos Farias,
Lt. 83, R/C Dto.
8135-167 Almancil
Tel.: +351 289 351 000

info@medal.pt | www.medal.pt

MEDAL TARGET

ESTORIL ESCRITÓRIO:

Av. Sabóia, 487 C/D
2765-278 Estoril
Tel.: +351 210 523 130

info@medaltarget.pt

MEDAL – Gestão e Mediação de Seguros, Lda. NIF 503 550 035 | Capital Social 500.000,00€
Mediador de seguros inscrito, em 27/01/2007, no registo da ASF-Autoridade de Supervisão de Seguros e Fundos de Pensões com a categoria de Agente de Seguros, sob o N° 407154810/3, com autorização para os ramos VIDA e NÃO VIDA verificável em www.asf.com.pt.

MEDAL TARGET – Mediação de Seguros, Lda. NIF 514 942 517 | Capital Social 60.000,00€
Mediador de seguros inscrito, em 08/02/2022, no registo da ASF-Autoridade de Supervisão de Seguros e Fundos de Pensões com a categoria de Agente de Seguros, sob o N° 422572641/3, com autorização para os ramos VIDA e NÃO VIDA verificável em www.asf.com.pt.

Em caso de litígios o reclamante pode recorrer ao Centro de Informação, Mediação e Provedoria de Seguros (CIMPAS), enquanto Entidade de Resolução Alternativa de Litígios (ERAL). Mais informações em www.cimpas.pt ou no Portal do Consumidor em www.consumidor.pt

VISITE-NOS EM:
www.medal.pt